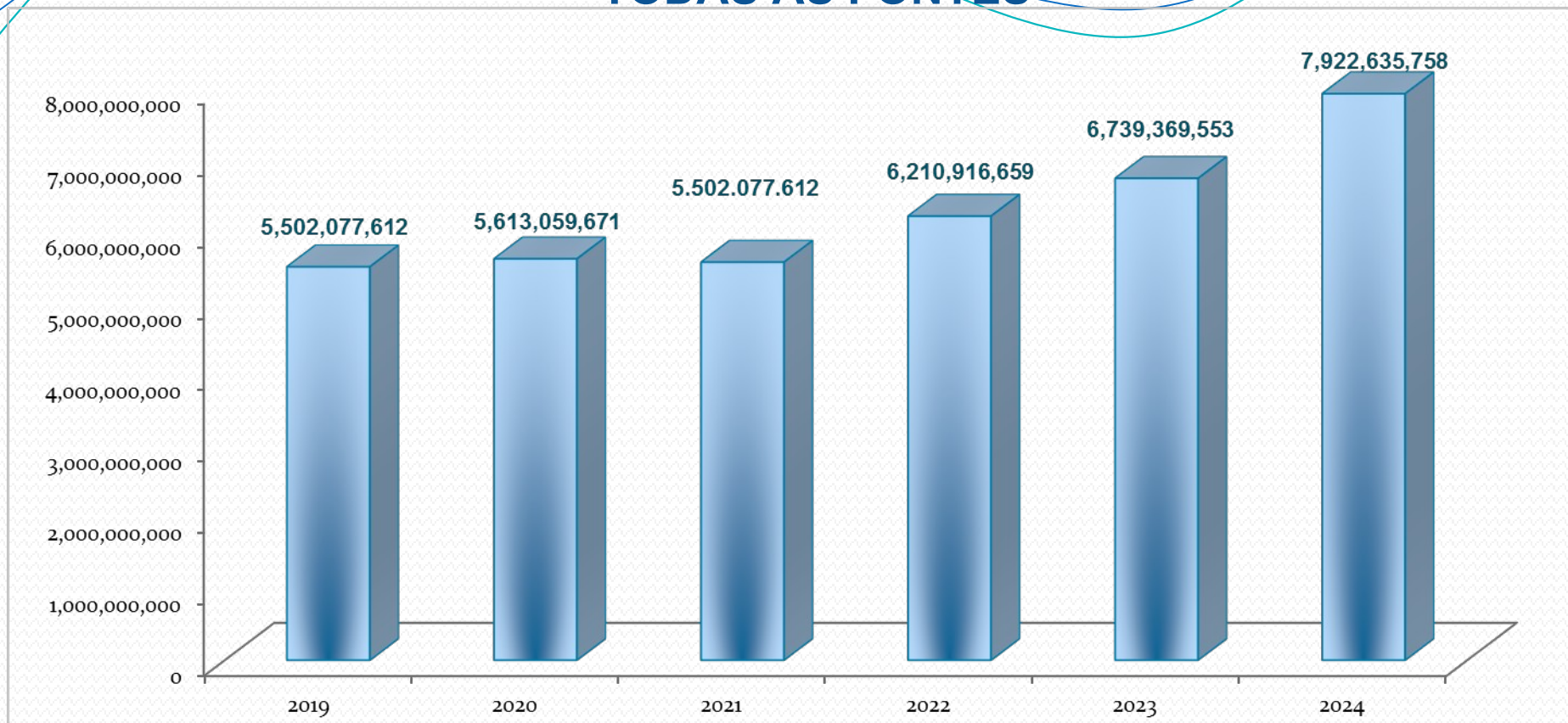


PROPOSTA ORÇAMENTÁRIA 2024

(Elaborada pelo NFS com colaboração das equipes técnicas das Diretorias de Atenção e Vigilância em Saúde, Diretoria Administrativa, Diretoria de Gestão em Saúde, Diretor Geral, Gabinete do Secretário e FUNSAÚDE)

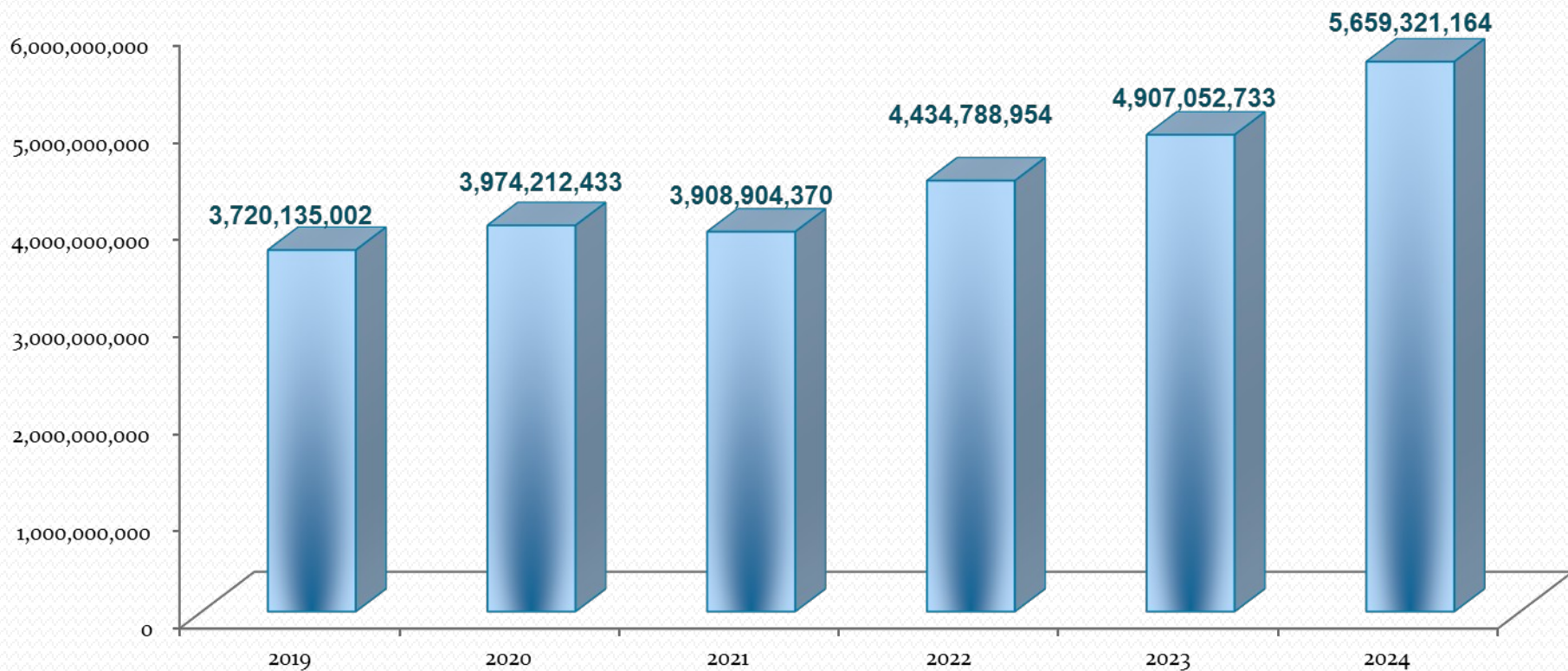
Fontes: Novo Siaf e Siafic em Agosto de 2023

COMPARATIVO DO ORÇAMENTO INICIAL DA SESA TODAS AS FONTES



Fonte: <https://financeiro.siaf.pr.gov.br/>

COMPARATIVO DO ORÇAMENTO INICIAL DA SESA FONTE 100

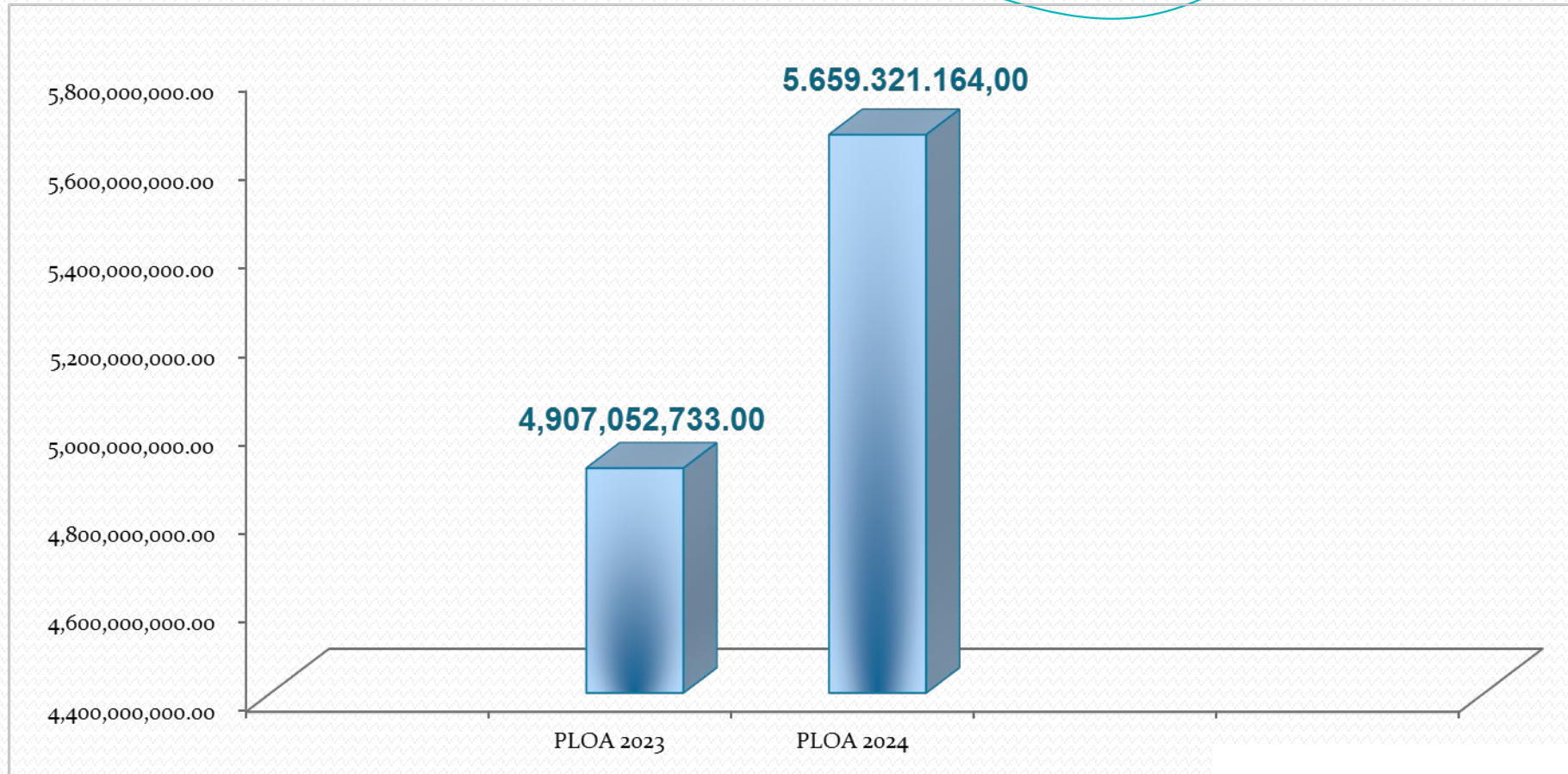


Fonte: <https://financeiro.siaf.pr.gov.br/>

AÇÃO 8163 – GESTÃO ADMINISTRATIVA E OBRAS

DIRETORIA	TESOURO			FONTE 250
	DESDOBRAMENTOS DOS RECURSOS	TETO SEFA 2023	TETO SEFA 2024	
NRHS	FOLHA DE PESSOAL	860.586.169	1.012.537.010	
	CUSTEIO FOLHA DE PESSOAL – AUXÍLIOS	55.967.459	89.233.000	
	SAS			9.861.549
	ESTAGIÁRIOS	4.877.941	4.980.000	
	BOLSISTAS DA SETI	17.700.000	17.700.000	
DAD	GOV. EM AQUISIÇÕES	360.000.000	491.960.000	
SAS	DAV – FUNDO A FUNDO		2.000.000	
CES	CUSTEIO	400.000	1.000.000	
GS	OUVID/COMUNICAÇÃO	6.130.000	6.000.000	
	REFORMAS	130.051.833	130.051.833	
DOB	AQUISIÇÕES IMÓVEIS	31.660.010	62.356.000	
	OBRAS PRÓPRIAS	46.742.170	78.402.180	

DISTRIBUIÇÃO DO ORÇAMENTO FONTE 500 – POR ESPÉCIE PLOA 2024



Fonte: <https://financeiro.siaf.pr.gov.br/>

DISTRIBUIÇÃO DOS RECURSOS ALOCADOS EM INVESTIMENTOS NA FONTE 500 - PLOA 2024

	ORÇAMENTO INICIAL 2023	ORÇAMENTO INICIAL 2024
AQUISIÇÃO DE EQUIPAMENTOS DIVERSOS	147.328.878,00	120.461.200,00
CONVÊNIOS COM CONSÓRCIOS	6.980.000,00	45.000.000,00
CONVÊNIOS COM MUNICÍPIOS	66.400.000,00	60.000.000,00
CONVÊNIOS COM INSTITUIÇÕES PRIVADAS SEM FINS LUCRATIVOS	53.533.548,00	51.000.000,00
TRANSFERÊNCIAS FUNDO A FUNDO	79.140.000,00	162.282.900,00
OBRAS	46.742.170,00	45.209.249,00
AQUISIÇÃO DE IMÓVEIS	31.660.010,00	62.356.000,00
TOTAL	431.784.606,00	546.309.349,00

DISTRIBUIÇÃO DOS RECURSOS EVOLUÇÃO DO ORÇAMENTO INICIAL

FONTE 500(100) / VETORES – PESSOAL E CUSTEIO

PROJ.ATIV.	VETOR	PLOA 2022	PLOA 2023	PLOA 2024
8168	HU LONDRINA – SETI	279.336.256	334.984.285	349.833.784
8169	HU MARINGA – SETI	140.338.477	179.657.564	186.537.274
8170	HU CASCAVEL – SETI	185.218.765	224.266.324	237.604.843
8171	HU PONTA GROSSA – SETI	65.772.111	125.000.000	122.495.935
8167	DEPEN – SESP	14.756.389	22.326.931	32.877.326
8164	SIATE – SESP	6.532.718	8.000.000	8.261.997
8202	ATENÇÃO PESSOAS EM SITUAÇÃO DE RISCO – SEDEF	6.876.011	5.617.783	5.617.783
8203	OPERAÇÕES AEROMÉDICAS – BPMOA – SESP	13.284.491	13.678.630	13.678.630
8431	ATENÇÃO À SAÚDE BÁSICA DO ADOLESCENTE EM MÉDIDA SOCIOEDUCATIVA – SEJU	18.762.350	21.170.800	21.629.439

ENCARGOS ESPECIAIS – FUNSAÚDE – PROJETO ATIVIDADE 9062 – PASEP – PLOA 2024

NATUREZA DA DESPESA	FONTE 707	FONTE 659 – 124	FONTE 759	FONTE 659 – 175	FONTE 501	FONTE 600	FONTE 601	FONTE 799	FONTE 899	FONTE 659	FONTE 706 – 266	FONTE 706 – 267
Custeio	122	1.860	1.020	300.000	364.154	200.000	95.880	8.670	393.108	10.220	28.050	22.950
TOTAIS	122	1.860	1.020	300.000	364.154	200.000	95.880	8.670	393.108	10.220	28.050	22.950

FONTE 100 PASEP SERÁ RECOLHIDO PELA SECRETARIA DA FAZENDA

PROJETO ATIVIDADE 7020 - PARANÁ EFICIENTE – BANCO MUNDIAL 2022

UNIDADE ORÇAMENTÁRIA 4701 – FONTE 754 (142)

VALOR PREVISTO	FORMA DE EXECUÇÃO		
9.026.915,00	Transferências fundo a fundo municípios – Custeio		
5.000.000,00	Transferências fundo a fundo municípios – Investimentos		
14.026.915,00			
Transferir recursos para a estruturação e qualificação da regulação das unidades móveis para o atendimento de urgência e emergência.			
VALOR PREVISTO	FORMA DE EXECUÇÃO		
40.980,00	Transferências fundo a fundo – Custeio municípios		
90.000,00	Transferências fundo a fundo – Investimentos municípios		
130.980,00			
Desenvolver e Implantar Sistema de Informação Gerencial Integrado em Saúde para todas as unidades da SESA			
VALOR PREVISTO	FORMA DE EXECUÇÃO		
22.000.000,00	Contratação de empresa para Desenvolvimento de Software de Informação Gerencial Integrado		
13.951,61	Aquisição de Equipamentos de Informática		
22.013.951,61			
	Custeio	9.067.895,00	
	Investimento	41.041.613,00	
	Total	50.109.508,00	

EVOLUÇÃO DO ORÇAMENTO DA FONTE 255

EXERC. 2021

EXERC. 2022

EXERC. 2023 Posição em 24/08/23

ORÇ. INICIAL	ORÇ. LIBERADO	ORÇ. EMPENHADO	ORÇ. INICIAL	ORÇ. LIBERADO	ORÇ. EMPENHADO	ORÇ. INICIAL	ORÇ. LIBERADO	ORÇ. EMPENHADO
1.560.301.000,00	1.623.752.005,00	1.033.532.403,97	1.655.750.000,00	1.702.081.994,00	1.479.856.330,42	1.689.443.000,00	1.792.320.102,00	1.252.273.329,24
Fonte: Sistema Siaf, 24/08/23								

FONTE 250 e FONTE 262

FONTE 501 (250) – DAD		PREFERENCIALMENTE PARA DESpesas ADMINISTRATIVAS DAS REGIONAIS DE SAÚDE, UNIDADES PRÓPRIAS E SESA CENTRAL
Custeio	24.975.697,00	
Investimento	500.000,00	
Total	25.475.697,00	

FONTE 899 (262) –DUP		PREFERENCIALMENTE PARA DESpesas DIRETAMENTE UTILIZADAS NA SAÚDE (Ex.: Mat. Hospitalar, químico, desp. hospitalares)
Custeio	37.946.892,00	
Investimento	20.000,00	
Total	38.146.892,00	

Fonte 659 (175) - RECOMPOSIÇÃO DO FUNDO ESTADUAL DE SAÚDE

AÇÃO ORÇAMENTÁRIA	DESCRIÇÃO DA DESPESA	RUBRICA	PROJEÇÃO DA DESPESA – R\$
8030	Serviço Médico-Hospital, Odontológico E Laboratoriais - Serviços P.J.	33903950	42.000.000,00
8030	Contribuições aos Fundos Municipais de Saúde	33414120	70.000.000,00
8030	Auxílio aos Fundos Municipais de Saúde	44414203	5.000.000,00
8485	Serviço Médico-Hospital, Odontológico E Laboratoriais - Serviços P.J.	33903950	139.084.334,00
8485	Serviços de Reabilitação Profissional	33903952	25.000.000,00
8485	Contribuições aos Fundos Municipais de Saúde	33414120	25.000.000,00
8485	Aparelhos, Equipamentos e Utensílios Médico-Odontológico, Laboratorial e Hospitalar	44905208	5.000.000,00
8172	Contribuições aos Fundos Municipais de Saúde	33414120	15.000.000,00
8172	Auxílio aos Fundos Municipais de Saúde	44414203	1.000.000,00
8059	Aparelhos, Equipamentos e Utensílios Médico-Odontológico, Laboratorial e Hospitalar	44905208	10.000.000,00
8059	Serviço Médico-Hospital, Odontológico E Laboratoriais - Serviços P.J.	33903950	1.000.000,00

LOA 2024 – ORÇAMENTO TOTAL SECRETARIA DE ESTADO DA SAÚDE

4760 – FUNSAÚDE

FONTE	FONTE ATUALIZADA	ORIGEM DA RECEITA	VALOR TETO 2022	VALOR TETO 2023	VALOR TETO 2024
FONTE 100	500	Tesouro	4.434.788.954,00	4.907.052.733	5.659.321.164,00
FONTE 124	659	Multas E Taxas De Saúde Pública – Funsaué	142.400,00	207.615	182.360,00
FONTE 130	759	Fundo Estadual de Defesa do Consumidor -FECON	0,00	150.000	100.000
FONTE 165	707	Auxílio Financeiro aos Estados – Saúde e Assistência Social	0,00	5.000	12.000,00
FONTE 175	659	Multas E Taxas De Saúde Pública - Recomposição do Funsaué	0,00	0,00	338.333.334,00
FONTE 250	501	Diret. Arrecadados	9.331.000,00	22.979.700	35.701.400,00
FONTE 255	600	Transferências da União – SUS – Custeio	1.655.750.000,00	1.689.443.000	1.835.201.100,00
FONTE 255	601	Transferências da União – SUS – Investimento	0,00	0,00	5.550.000,00
FONTE 258	799	Diretamente Arrecadado com utilização vinculada	0,00	80.000	850.000,00
FONTE 262	899	Serviços De Saúde Remunerados Pelo Sus	21.050.000,00	33.050.000	38.540.000,00
FONTE 263	659	Transferências Recebidas Para Uso Exclusivo No Tratamento Da Covid 19	6.501.100,00	2.712.000	1.003.000,00
FONTE 267	706	Transferência Especial Da União -Emendas Parlamentares De Bancada (E. C. Nº 105, De 12 De Dezembro De 2019)	9.510.800,00	7.330.000	5.000.000,00
FONTE 281	700	Ministério Da Saúde	162.200,00	1.521.000	551.000,00
TOTAL DA UNIDADE ORÇAMENTARIA 4760			6.146.796.754,00	6.673.861.048	7.920.345.358

**AGRADECEMOS A
ATENÇÃO.**

**NÚCLEO FAZENDÁRIO
SETORIAL
- NFS -**